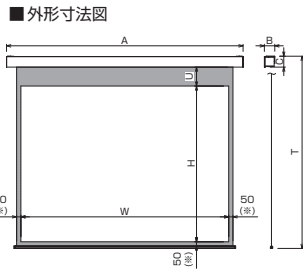


# 24V操作タイプ 電動スクリーン 端子台タイプ[24V]

## SEP / P セレクション 小型・中型・大型 フロントパネルタイプ



SEPをAV機器の集中コントロールなど、システムに組み込む際には、内部回路24Vに対応する本製品をご指定ください。



※180型以上の左右・下部黒マスクは80mmになります。

※対応生地:WG103またはWG207, WG103は150V以上のイメージ内に継ぎ目が入ります。WG以外の生地もお選びいただけますが、生地により異なる制約があります。ご相談ください。外形寸法は標準ブラケット装着時の寸法です。

標準付属品	オプション
<ul style="list-style-type: none"> <li>■一連用壁埋込スイッチ(S-R3)</li> <li>■スライディングブラケット(S-M1)</li> </ul>	<ul style="list-style-type: none"> <li>■サイドブラケット(S-M2) / 150型まで</li> <li>■アルミボックス(AL)</li> <li>■赤外線リモコンセット(FS-5)</li> </ul>

※壁埋込スイッチとスクリーン本体の接続は別途ケーブルをご用意ください。(0.75mm<sup>2</sup>×4C×1相当品)

### NTSC 標準型式表(4:3)

※Vの記号は24V操作電圧を意味します。

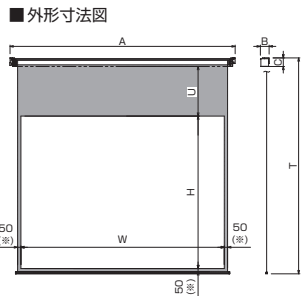
画面サイズ	型式 基本型式	イメージサイズ W×H(mm)	外形寸法(mm)			全高 T(mm)	上黒 U(mm)	製品質量 (kg)	適用 アルミボックス
			A	B	C				
80	SEP-080VM-VWW1	1626×1219	1966	122	142	1820	381	10.8	AL-220EX
100	SEP-100VM-VWW1	2032×1524	2372	122	142	2270	526	12.9	AL-260EX
120	SEP-120VM-VWW1	2438×1829	2778	122	142	2270	221	14.7	AL-300EX
150	SEP-150VM-VWW3	3048×2286	3395	134	152	3016	500	21.0	AL-360EX
170	SEP-170VM-VWW3	3454×2591	3801	155	170	3339	500	37.1	AL-400EX
200	SEP-200VM-VWW3	4064×3048	4471	155	170	3826	500	43.9	AL-480EX

HD(16:9)、WXGA(16:10)についても同様に24V仕様をお選びいただけます。

## SET / T セレクション 小型・中型・大型 ボックス収納タイプ



SEPのフロントパネルを外したボックス収納タイプ、内部回路24Vに対応する回路ボックスに変更したタイプ。



※180型以上の左右・下部黒マスクは80mmになります。

※対応生地:WG103またはWG207, WG103は150V以上のイメージ内に継ぎ目が入ります。WG以外の生地もお選びいただけますが、生地により異なる制約があります。ご相談ください。外形寸法は標準ブラケット装着時の寸法です。

標準付属品	オプション
<ul style="list-style-type: none"> <li>■サイドブラケット(S-M2) / 150型まで</li> <li>■一連用壁埋込スイッチ(S-R3)</li> </ul>	<ul style="list-style-type: none"> <li>■スライディングブラケット(S-M1)</li> <li>■アルミボックス(AL)</li> <li>■赤外線リモコンセット(FS-5)</li> </ul>

※壁埋込スイッチとスクリーン本体の接続は別途ケーブルをご用意ください。(0.75mm<sup>2</sup>×4C×1相当品)

### NTSC 標準型式表(4:3)

※Vの記号は24V操作電圧を意味します。

画面サイズ	型式 基本型式	イメージサイズ W×H(mm)	外形寸法(mm)			全高 T(mm)	上黒 U(mm)	製品質量 (kg)	適用 アルミボックス
			A	B	C				
80	SET-080VM-VW1	1626×1219	1947	121	119	1797	381	8.6	AL-220X
100	SET-100VM-VW1	2032×1524	2353	121	119	2247	526	10.3	AL-260X
120	SET-120VM-VW1	2438×1829	2759	121	119	2247	221	11.5	AL-300X
150	SET-150VM-VW3	3048×2286	3376	133	129	2993	500	17.0	AL-360X
170	SET-170VM-VW3	3454×2591	3782	152	160	3329	500	28.6	AL-400EX
200	SET-200VM-VW3	4064×3048	4452	152	160	3816	500	33.9	AL-480EX

HD(16:9)、WXGA(16:10)についても同様に24V仕様をお選びいただけます。

24V仕様の特長 ●リミット(停止位置)調整が、壁埋込スイッチ・赤外線リモコン(オプション)で行えます。 ●昇・降のタリー出力信号が出せます。

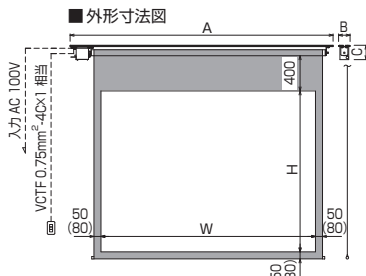
## ET 小型・中型・大型 アルミ天板付きボックス収納タイプ



軽やかな静音モーター。演出時にも昇降音が気になりません。繰り返し昇降にも対応しております。DC24V、A接点仕様。

- 結婚式場や複数のスクリーンを持つ多目的ホールなどに。
- DC24V、A接点仕様。タリー出力も持ち、幅広くシステムに導入可能。
- 駆動モーター部とスクリーン巻き上げローラーが簡単に分離可能。そのため大きいサイズでも、比較的容易に取り付けが可能。
- 止B接や押切・自照式スイッチなど特注にも対応可能。
- 大型とは思えない静音設計。
- 右モーター仕様対応可能。(特注)

モーター露出



※150型、170型、200型は、左右下部黒マスク幅80mmとなります。

標準付属品	オプション
<ul style="list-style-type: none"> <li>■一連用壁埋込スイッチ(S-R3)</li> </ul>	<ul style="list-style-type: none"> <li>■赤外線リモコンセット(FS-5)</li> </ul>

※壁埋込スイッチとスクリーン本体の接続は別途ケーブルをご用意ください。(0.75mm<sup>2</sup>×4C×1相当品)

### NTSC 標準型式表(4:3)

画面サイズ	型式 基本型式	イメージサイズ W×H(mm)	外形寸法(mm)			製品質量 (kg)	適用 アルミボックス
			A	B	C		
80	ET-080V	1626×1219	2169	131	170	17.0	AL-260EX
100	ET-100V	2032×1524	2569	131	170	20.0	AL-300EX
120	ET-120V	2438×1829	2979	131	170	23.0	AL-360EX
150	ET-150V	3048×2286	3654	131	170	27.5	AL-400EX
170	ET-170V	3454×2591	4044	131	170	38.0	AL-440EX
200	ET-200V	4064×3048	4654	131	170	44.5	AL-510EX

### HD 標準型式表(16:9)

画面サイズ	型式 基本型式	イメージサイズ W×H(mm)	外形寸法(mm)			製品質量 (kg)	適用 アルミボックス
			A	B	C		
80	ET-080H	1771×996	2309	131	170	17.5	AL-260EX
100	ET-100H	2214×1245	2759	131	170	20.5	AL-320EX
120	ET-120H	2657×1494	3199	131	170	23.5	AL-360EX
150	ET-150H	3321×1868	3914	131	170	28.0	AL-440EX
170	ET-170H	3764×2117	4354	131	170	39.0	AL-480EX
200	ET-200H	4428×2491	5014	131	170	45.5	—

### WXGA 標準型式表(16:10)

画面サイズ	型式 基本型式	イメージサイズ W×H(mm)	外形寸法(mm)			製品質量 (kg)	適用 アルミボックス
			A	B	C		
82	ET-080W	1771×1107	2309	131	170	17.5	AL-260EX
102	ET-100W	2214×1384	2759	131	170	20.5	AL-320EX
123	ET-120W	2657×1661	3199	131	170	23.5	AL-360EX
154	ET-150W	3321×2076	3914	131	170	28.5	AL-440EX
174	ET-170W	3764×2353	4354	131	170	39.5	AL-480EX
205	ET-200W	4428×2768	5014	131	170	46.0	—

※対応生地:WG103またはWG207, WG103は150V、170H、150W以上のイメージ内に継ぎ目が入ります。WG以外の生地もお選びいただけますが、生地により異なる制約があります。ご相談ください。外形寸法は標準ブラケット装着時の寸法です。

価格はすべてオープンです。