


# AVキャビネット シングルタイプ

使用用途に合わせてお選びいただけるユニット方式

## 機器の収納

### ノーマルキャビネット

使用するAV機器を棚板に載せたい場合。  
※ノーマルキャビネットでもEIA金具が後付けできます。




### EIAキャビネット

使用するAV機器がEIA規格の場合。  
※EIAキャビネットでも棚板が後付けできます。



搭載機器の数や、システムデザインに合わせ、3つの本体を用意しました。



Low (12U)


Middle (20U)

High (24U)

環境に合わせてブラックまたはプレミアムホワイトのボディカラーを設定しました。



ブラック



プレミアムホワイト

## 本体高さ

### ガラス扉 (G)

施錠管理をしながら、普段の機材操作をリモコンで行う場合。



t5強化ガラス

### 木扉 (W)

不特定多数の人が利用する部屋へ常設する等、内部を隠し機器保全したい場合。



木扉


### 扉なし (N)

機器操作・調整を頻繁に行う等、ラックとして使用する場合。部屋の施錠が必要です。

## 扉

### 標準 (1)

ケーブルを引き出す間口は小さく取りたい場合。(上部、下部に開口あり)



### 3U開口 (2)

背側に接続パネルを設けたり、ケーブルなどを引き出す間口を大きく取りたい場合。(上部または下部に開口可) 3U金具が付属します。



## 背板

### φ60mm (1)

平らな場所で移動距離が少ない場合。耐荷重にも優れ、車輪が目立たず、外観もスッキリ。



### φ100mm (2)

宴会場等の毛足の長い絨毯、部屋間の段差のある敷居・エレベーター乗降時の段差も楽に移動できます。



## キャスター

※キャスターの後付け変更はできません。発注時にご指定ください。

オプション(▶P.106~108) オーエスのキャビネットはご購入後でも、オプションの追加が可能な拡張性に優れたキャビネットです。