


AVキャビネット シングルタイプ

使用用途に合わせてお選びいただけるユニット方式

機器の収納

ノーマルキャビネット

使用するAV機器を棚板に載せたい場合。
※ノーマルキャビネットでもEIA金具が後付けできます。




EIAキャビネット

使用するAV機器がEIA規格の場合。
※EIAキャビネットでも棚板が後付けできます。



搭載機器の数や、システムデザインに合わせ、3つの本体を用意しました。



Low
(12U)

Middle
(20U)

High
(24U)

環境に合わせてブラックまたはプレミアムホワイトのボディカラーを設定しました。



ブラック



プレミアム
ホワイト

本体高さ

ガラス扉 (G)

施錠管理をしながら、
普段の機材操作をリモコンで行う場合。



t5強化ガラス

木扉 (W)

不特定多数の人が利用する部屋へ常設する等、内部を隠し機器保全したい場合。



木扉


扉なし (N)

機器操作・調整を頻繁に行う等、ラックとして使用する場合。部屋の施錠が必要です。

扉

標準 (1)

ケーブルを引き出す間口は小さく取りたい場合。
(上部、下部に開口あり)



3U開口 (2)

背側に接続パネルを設けたり、ケーブルなどを引き出す間口を大きく取りたい場合。
(上部または下部に開口可)
3U金具が付属します。



背板

φ60mm (1)

平らな場所で移動距離が少ない場合。耐荷重にも優れ、車輪が目立たず、外観もスッキリ。



φ100mm (2)

宴会場等の毛足の長い絨毯、部屋間の段差のある敷居・エレベーター乗降時の段差も楽に移動できます。



キャスター

※キャスターの後付け変更はできません。発注時にご指定ください。

オプション (▶ P.106~108) オーエスのキャビネットはご購入後でも、オプションの追加が可能な拡張性に優れたキャビネットです。