


# 電動バトン

受注生産 RoHS

## BEM 電動中型バトン BEM-TL4S5W50

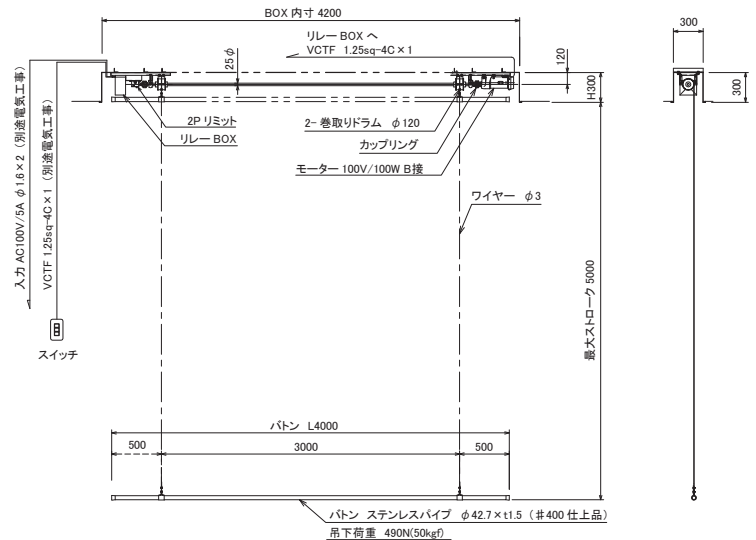


最大吊荷重 **50kgf**

最大吊荷重50kgf、最大ストローク5000mm。トルクと昇降速度のバランスが良く、会議室、多目的ホール、式場、商店街、店舗広場など多方面のニーズに応えます。

- 内部回路AC100Vを採用。  
※外部制御に適した、内部回路DC24Vも対応可能。
- 壁埋込スイッチを標準付属。  
※キー付スイッチ（鍵を差込むことで初めてスイッチに通電）も対応可能。  
※壁埋込スイッチ以外の操作方法についても対応可能。

標準付属品	オプション
一連用壁埋込スイッチ	ツウエイリンク(KA) 掛図式スクリーン(SMH)や簡単な吊りものには、ツウエイリンクが便利です。




吊荷重	490N(50kgf)
ストローク(mm)	最大5000
バトンパイプ(mm)	L=4000、φ42.7×t1.5
製品質量(kg)	約50.0
標準付属品	一連用壁埋込スイッチ
オプション	吊元カバー、ツウエイリンク

仕様は一例です。会場に合わせた設計をいたします。  
※電波式リモコンによる操作をご要望のお客様には、運用の安全性を考慮し案件ごとにご相談とさせていただきます。

# 電動バトン

受注生産 RoHS

## BEL 電動大型バトン BEL-TL6S6W80

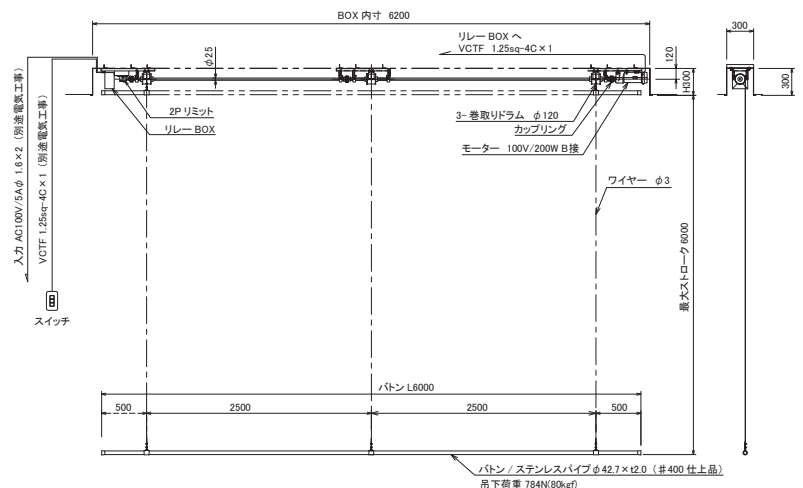


最大吊荷重 **80kgf**

最大吊荷重80kgf、最大ストローク6000mm。ストロークを長く取りながら吊荷重能力も確保、ホテルバンケットやレセプションルームなど、天井高の高い場所に最適。

- 内部回路AC100Vを採用。  
※外部制御に適した、内部回路DC24Vも対応可能。
- 搬入を考慮し、分割納品が可能です。
- 壁埋込スイッチを標準付属。  
※キー付スイッチ（鍵を差込むことで初めてスイッチに通電）も対応可能。壁埋込スイッチ以外の操作方法についても対応可能。

標準付属品	オプション
一連用壁埋込スイッチ	ツウエイリンク(KA) 掛図式スクリーン(SMH)や簡単な吊りものには、ツウエイリンクが便利です。



吊荷重	784N(80kgf)
ストローク(mm)	最大6000
バトンパイプ(mm)	L=6000、φ42.7×t2.0
製品質量(kg)	約77.0
標準付属品	一連用壁埋込スイッチ
オプション	吊元カバー、ツウエイリンク

仕様は一例です。会場に合わせた設計をいたします。  
※電波式リモコンによる操作をご要望のお客様には、運用の安全性を考慮し案件ごとにご相談とさせていただきます。

価格はすべてオープンです。