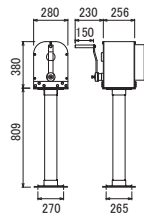


# 手動ボタンオプション

## WH 手動式ウインチ



■ 自立型 (S)

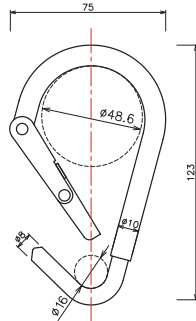
塗装色: 日塗工E25-80B相当色  
(オフホワイト半艶焼付)

- BMM、BML専用手動ウインチ。
  - ラチェット式爪プレーキを使わない、群を抜く安全性と静粛性。
  - 壁付型も設定が可能。
  - リミット付きのため、上下限の停止位置の設定が可能。
  - HWウインチ下巻大型スクリーンにも対応。
- ※ 吊下質量により製品を正しく選定してください。

吊荷重	最大1.5kN(150kgf)
ストローク(mm)	最大9300(3点吊)~14000(2点吊)
ハンドル力	0.12kN(12kgf)/250mm
製品質量(kg)	約56.0(ウインチ44.0)
対応機種	BMM,BML,HW (▶P.48)

手動ウインチは壁付けも可能です。

## KA ツーウェイリンク (オプション)



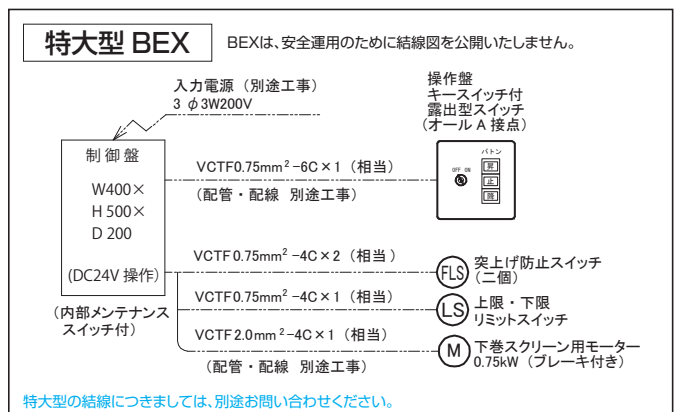
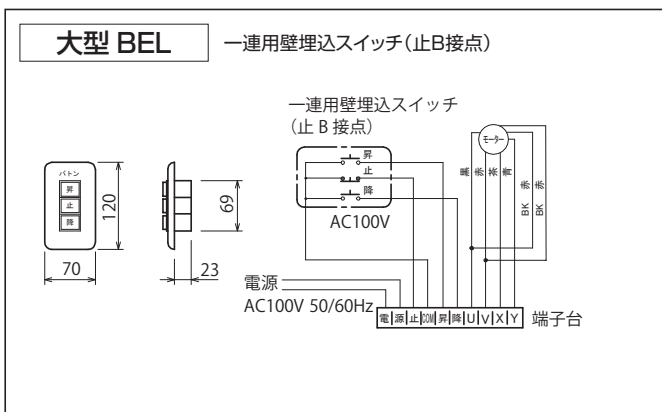
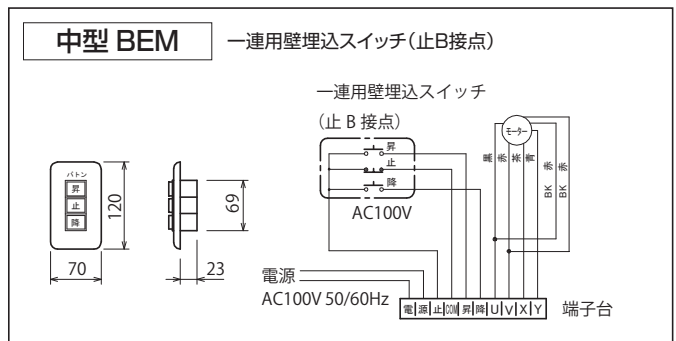
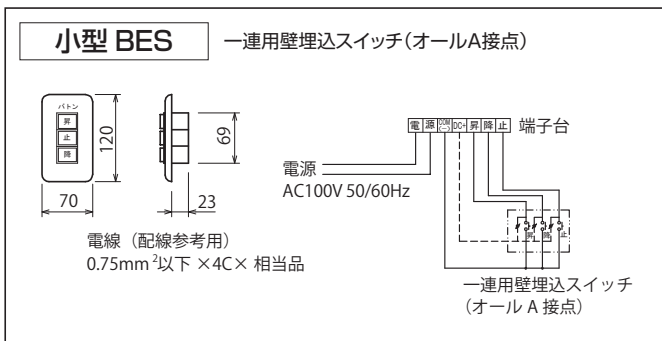
ボタンにスクリーンなどを下げるときに威力を発揮します。

型式	KA-50C8-2	KA-50C8-3
搭載質量(kg)	27	27
内容	2個入りセット	3個入りセット

◀ ゲートの中間を内側に折ることにより、ゲートを大きく開き、大径のパイプが容易に入ります。一旦ゲートがしまれば、開口部が狭まり、矢印の爪を中に押さなければ、開口部は大きく開きません。

## 結線図

### 電動ボタンの標準結線図



特大型の結線につきましては、別途お問い合わせください。