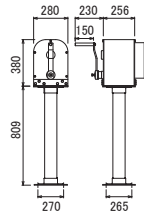


手動ボタンオプション

WH 手動式ウインチ



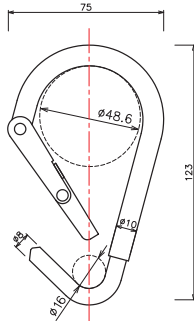
■ 自立型 (S)
 塗装色: 日塗工E25-80B相当色
 (オフホワイト半艶焼付)

- BMM、BML専用手動ウインチ。
 - ラチェット式爪プレーキを使わない、群を抜く安全性と静粛性。
 - 壁付型も設定が可能。
 - リミット付きのため、上下限の停止位置の設定が可能。
 - HWウインチ下巻大型スクリーンにも対応。
- ※ 吊下質量により製品を正しく選定してください。

| | |
|-----------|------------------------|
| 吊荷重 | 最大1.5kN(150kgf) |
| ストローク(mm) | 最大9300(3点吊)~14000(2点吊) |
| ハンドル力 | 0.12kN(12kgf)/250mm |
| 製品質量(kg) | 約56.0(ウインチ44.0) |
| 対応機種 | BMM,BML,HW (▶P.48) |

手動ウインチは壁付けも可能です。

KA ツーウェイリンク (オプション)



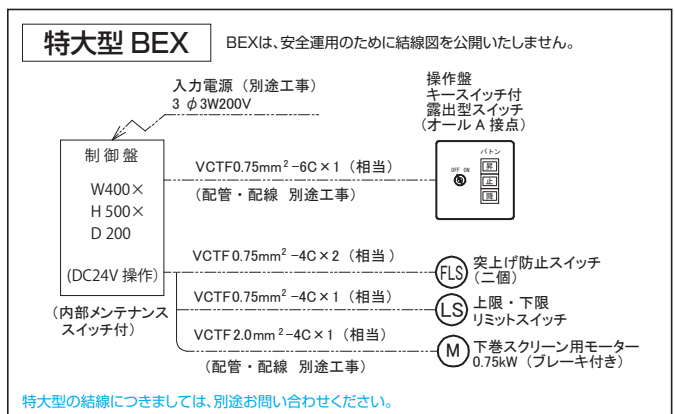
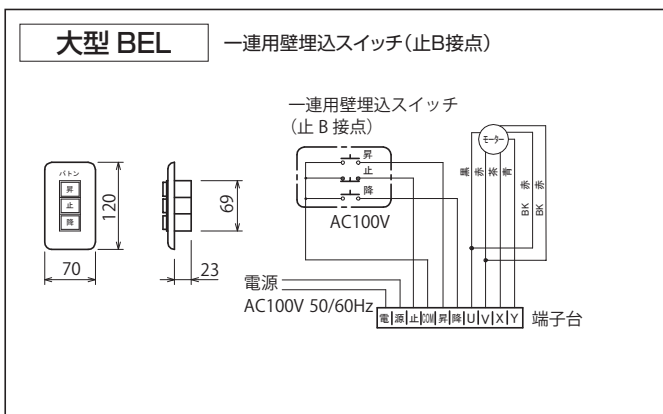
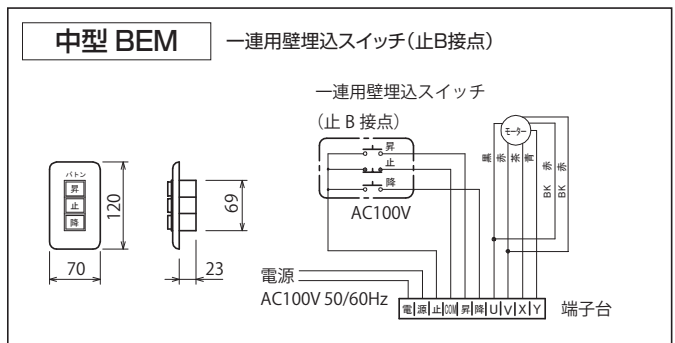
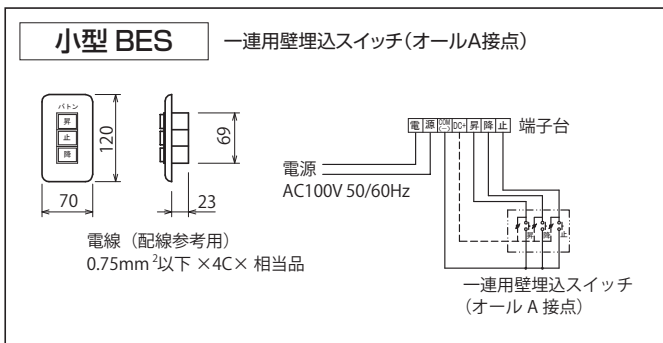
ボタンにスクリーンなどを下げるときに
 威力を発揮します。

| | | |
|----------|-----------|-----------|
| 型式 | KA-50C8-2 | KA-50C8-3 |
| 搭載質量(kg) | 27 | 27 |
| 内容 | 2個入りセット | 3個入りセット |

◀ ゲートの中間を内側に折ることにより、ゲートを大きく開き、大径のパイプが容易に入ります。一旦ゲートがしまれば、開口部が狭まり、矢印の爪を中に押さなければ、開口部は大きく開きません。

結線図

電動ボタンの標準結線図



特大型の結線につきましては、別途お問い合わせください。