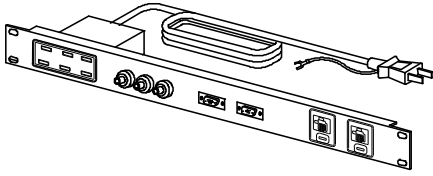


取扱説明書



はじめに

- 製品が間違っていないか、付属品がきちんとそろっているか、お確かめください。
- この説明書をよくお読みの上、正しくご使用ください。そのあと大切に保管しておいてください。
- 取り付けにあたり、プラスドライバーをご用意ください。

安全上のご注意







安全にお使いいただくため、必ずお守りください。



警告 この表示欄の内容を無視して、誤った取り扱いをすると、死亡または重症を負う可能性があります。

注意 この表示欄の内容を無視して、誤った取り扱いをすると、人的損害や物的損害の可能性があります。

警告

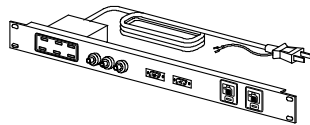
 <p>強制</p> <p>異常時や本体に水が入った場合は使用を中止する 異常な音や臭いがする等作動中に異常がある時や、本体に水が入った場合は直ちに電源を切り、使用を中止してください。そのまま使用すると、火災や故障の原因となります。中止後は、取扱店または当社にご相談ください。</p>	 <p>分解禁止</p> <p>分解はしない 分解やねじ類をゆるめると、本体の脱落や感電等の恐れがあります。修理や点検は、取扱店または当社に相談してください。</p>
 <p>禁止</p> <p>ケーブル類を傷つけない ケーブルを無理に曲げたり、上に重い物をのせたりしないでください。ケーブルを傷つけると、火災や感電の原因となります。傷ついたケーブルは使わないでください。</p>	 <p>強制</p> <p>雷が鳴りだしたら使用を中止する 落雷により感電する恐れがあります。</p>

注意

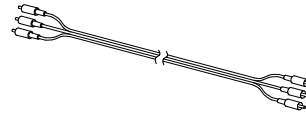
 <p>強制</p> <p>正しい電源に接続する 電源コンセント (AC100V) につないでご使用ください。誤った電源に接続すると、故障することがあります。</p>	 <p>禁止</p> <p>濡れた手で本製品に触らない 濡れた手でケーブルを抜き差しすると、感電する恐れがあります。</p>
--	---

取り扱い上の不備や当社製品適用機種以外に取り付けた場合、または天災等による事故・損傷について当社は一切責任を負いません。

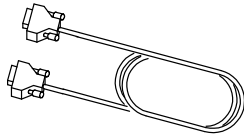
セット内容の確認



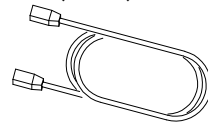
コネクタパネル ×1



AVケーブル【映像、音声(左)、音声(右)】 ×1
(2.0 m)



RGBケーブル【ミニD-sub 15P×2(オス)】 ×2
(1.8m)



LANケーブル ×2
(2.1m)



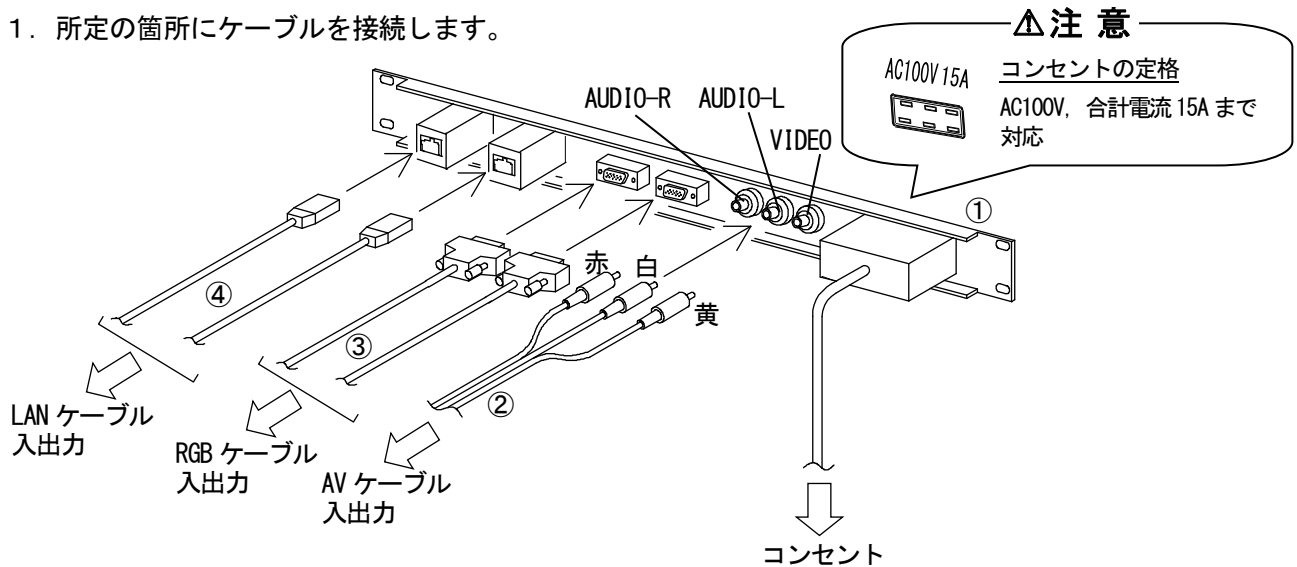
化粧ねじ(EIA 取付用) ×4

※仕様およびデザインは、改良のため予告なく変更することがあります。

組立要領

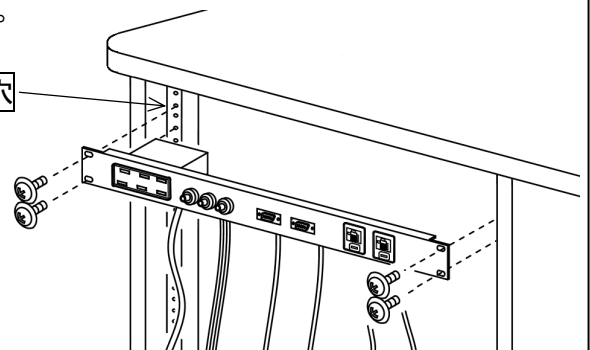
[はじめに] 部品には取付箇所、取付方向が決まっていますので図および説明文をよく確認して取り付けてください。

1. 所定の箇所にケーブルを接続します。



2. EIA 取付穴に化粧ねじ 4 本で希望の位置に取り付けます。

EIA 取付穴



製造販売元 **株式会社オーエスエム**

連絡先: 株式会社オーエス テクニカルサポートセンター

〒557-0063 大阪市西成区南津守 6-5-53

TEL: 0120-465-040 FAX: 0120-380-496

(受付時間: 平日 9:00~17:50 ※土日祝祭日を除く)

E-mail: info@os-worldwide.com