


## 取扱説明書

### お客様へ

このたびは、当社製品をお買い上げいただきまして、  
まことにありがとうございます。

WRM-055F-MV1-2

WRM-070F-MH1-2



図は WRM-055F-MV1-2



■この取扱説明書をよくお読みのうえ、正しくお使いください。ご使用後は大切に保管し、必要なときにお読みください。

WRM24701

製品保証内容は以下の QR コード及び、  
URL より WEB サイトにてご確認くださいませ。

<https://www.os-prod.com/products/warranty/>



製造販売元 株式会社オーエスエム

連絡先:株式会社オーエス テクニカルサポートセンター

〒557-0063 大阪市西成区南津守 6-5-53

TEL:0120-465-040 FAX:0120-380-496

(受付時間:平日 9:00~17:50 ※土日祝祭日を除く)

E-mail : info@os-worldwide.com

### 安全上のご注意

安全のために、必ずお守りください。

本説明書ではお使いになる人や他の人への危害、財産への損害を未然に防止するために、必ずお守りいただくことを次のように説明しています。

■表示内容を無視して誤った取り扱いをしたときに生じる危害や損害の程度を次の表示で区分し、説明しています。

**警告** この表示の欄は、死亡または重傷などを負う可能性が想定される内容を示しています。

**注意** この表示の欄は、傷害を負う可能性または物的損害が発生する可能性が想定される内容を示しています。

■お守りいただく内容の種類を、次の絵表示で区分し、説明しています。

このような絵表示は、してはいけない「禁止」内容を示しています。

このような絵表示は、必ず実行していただく「強制」を示しています。

### 警告

熱源や火気に近づけない。また熱源の側での使用や収納をしない  
火災発生の原因となります。

### 注意

スクリーンに鋭利な刃物、尖った金属などでこすったり、近づけたりしない  
本製品破損の原因となります。またけがを負う恐れがあります

スクリーンを折り曲げたり、切ったりしない  
製品の劣化、磁力の低下招きます。また、映写効果を損ない、マーカー跡が消し辛くなります。

スクリーン面以外に落書きをしない  
消すことができなくなります。

粘着テープ等を貼らない  
粘着が残る場合があります。万一使用し、粘着が残った場合は、中性洗剤等を使い、完全に拭きとって下さい。

### 注意

イレーザーにはチョークの粉等を付着させない  
マーカー跡が消えにくくなります。汚れた場合は水洗いしてください。

磁気記憶媒体を近づけない  
磁気カード、磁気テープ等の磁気記憶媒体に近づけると、データを破損する恐れがあります。

収納ケースにスクリーンを収めた状態で振り回したり落としたりしない  
破損する恐れがあります。

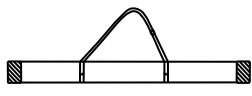
収納ケースにはスクリーン以外のものを入れない  
破損する恐れがあります。

スクリーン表面は折れによる傷や割れが入りやすいため、取り扱いには十分に注意する  
映写効果を損ないます。マーカー跡が消し辛くなります。

## 特徴

- ・取っ手付きなので、黒板等の磁性体に、簡単につけ外し可能です。
- ・軽量なので、どこへでも楽に持ち運べます。
- ・ホワイトボード用マーカーで書き込めるため、映像を映しながらマーキングしたり、字を書いたりと様々な使い方が可能です。
- ・収納ケースは手提げ紐がついているため、持ち運びが楽に出来ます。
- ・収納ケースは防滴加工済みです。


## 付属品



収納ケース ×1



イレーザ ×1

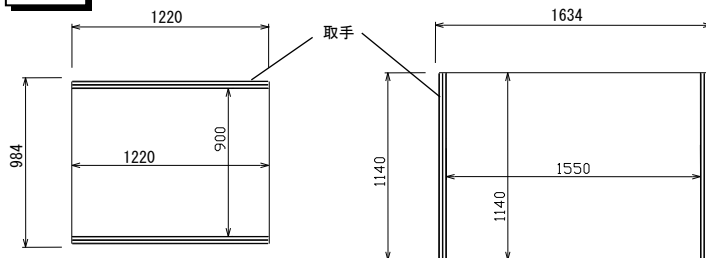


専用マーカー(赤・黒) ×各1



マジックテープ ×1

## 仕様



WRM-055F-MV1-2

WRM-070F-MH1-2

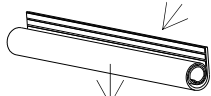
型式	厚さ (mm)	質量 (kg)	ケース収納時質量 (kg)	梱包質量 (kg)
MRW-055F-MV1-2	スクリーン面: 0.4 取手部分: 約4	約1.9	約2.9	約3.4
WRM-070F-MH1-2		約2.8	約3.8	約4.3

## ご使用方法

- 展開方法～黒板等の磁性体で、凹凸のない平面に貼り付けます。

○WRM-055F-MV1-2の場合

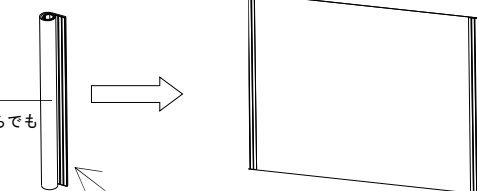
※取手の端を磁性体に確実に貼り付けてください。



上下どちらからでも展開できます

○WRM-070F-MH1-2の場合

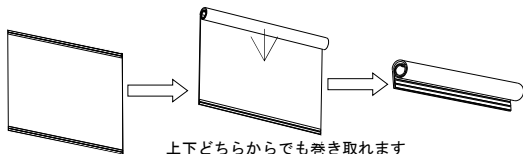
左右どちらからでも展開できます。



取手の端を確実に貼り付けてください。

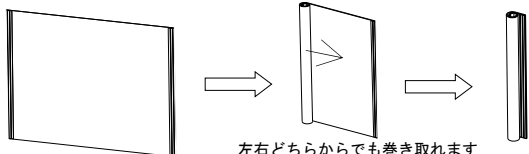
- 収納方法～取手部から巻き取ります。

○WRM-055F-MV1-2の場合



上下どちらからでも巻き取れます

○WRM-070F-MH1-2の場合



左右どちらからでも巻き取れます