


取扱説明書

お客様へ

このたびは、当社製品をお買い上げいただきまして、誠にありがとうございます。

本機の取り付けについて、工具をお持ちでないとき、作業に慣れないとき、下地の有無など不明なとき、コンクリートに設置するときは取付専門業者に設置を依頼してください。

- 取付専門業者につきましては、販売店および当社にお尋ねください。
- 工事を請け負われた工事業者のかたは設置完了後、この取扱説明書をお客様へお渡しください。



保証書添付



ケミカルリサイクル繊維51%

エコマーク認定番号
第09105005号

EG-080VF_ESeco

EG-100VF_ESeco

EG-082WF_ESeco

EG-102WF_ESeco

もくじ

安全上のご注意	2~4
取扱上の注意	5
仕様	6
付属品の確認	7
リモコン送信機の準備	8
使用方法	9
故障かな？とおもったら	10
保証書	11

■ この説明書をよくお読みのうえ、正しくお使いください。そのあと大切に保管し、必要なときにお読みください。

安全上のご注意

安全のために、必ずお守りください。

本説明書ではお使いになる人や他の人への危害、財産への損害を未然に防止するために、必ずお守りいただくことを次のように説明しています。

表示内容を見逃して誤った取り扱いをしたときに生じる危害や損害の程度を次の表示で区分し、説明しています。



警告

この表示の欄は、死亡または重傷などを負う可能性が想定される内容を示しています。



注意

この表示の欄は、傷害を負う可能性または物的損害のみが発生する可能性が想定される内容を示しています。

お守りいただく内容の種類を、次の絵表示で区分し、説明しています。(下記は絵表示の一例です。)



このような絵表示は、してはいけない「禁止」内容を示しています。



このような絵表示は、必ず実行していただく「強制」内容を示しています。

警告



長期使用を考慮して設置場所の強度を確保する

長期使用により設置場所の強度が不足すると本機が落下してけがの原因となります。



荷重に耐えられない場所に取り付けない

取付部の強度が弱いと本機が落下してけがの原因となります。



電源ケーブルや電源プラグを破損するようなことはしない

(傷つけたり、加工したり、高温部に近づけたり、無理に曲げたり、ねじったり、引っ張ったり、重い物を載せたり、束ねたりしない)

傷んだまま使用すると、感電・ショート・火災の原因になります。



分解や修理・改造をしない

火災・感電の原因になります。

修理は、取扱店または当社までご相談ください。

分解禁止

警告



発煙・発熱・異臭・異音などの異常が発生した場合は、電源プラグを抜く
そのまま使用すると、火災・感電の原因になります。
使用を中止し、取扱店または当社までご相談ください。



異物(金属片・水・液体)が本機の内部に入った場合は、使用を中止し、電源プラグを抜く
そのまま使用すると、火災・感電の原因になります。
使用を中止し、取扱店または当社までご相談ください。



電源ケーブルを引っぱらず、電源プラグを持って抜く
電源ケーブルを傷め、火災・感電の原因になります。



雷が鳴ったら電源プラグに触れない
感電の原因になります。



電源プラグは根元まで確実に差し込む
差し込みが不完全ですと、感電や発熱による火災の原因になります。



ぬれた手で、電源プラグの抜き差しはしない
感電の原因になります。



電源プラグのほこりなどは定期的にとる
電源プラグにほこり等がたまると、湿気等で絶縁不良となり、火災の原因になります。
電源プラグを抜き、乾いた布でふいてください。



スクリーンを無理に引き出さない
本体または機構が破損したり、スクリーン生地が脱落する原因になります。



スクリーンにぶら下がったり、物を掛けたりしない
本体またはスクリーンの破損の原因になり、危険も伴います。

注意



STOP ラベル位置以上にスクリーンを引き出さない

STOP ラベルを超えてスクリーンを引き出すと、スクリーン生地が脱落する原因になります。



製品の動く範囲内に動きを妨げるものや、壊れやすいものを置かない
製品や置いたものが破損する原因になります。



スクリーンに鋭利な刃物、尖った金属等を近づけない
破損の原因になります。



電源プラグ
を抜く

長期間使用しないときは電源プラグを抜く
漏電により、火災の原因になることがあります。



乾電池の交換は2本とも新しい同種のものにする

古い乾電池を混ぜて使用すると発熱・液漏れ・破裂の原因になることがあります。

取り扱い上の不備、または天災等による事故・損傷について当社は責任を負いません。

取扱上のご注意

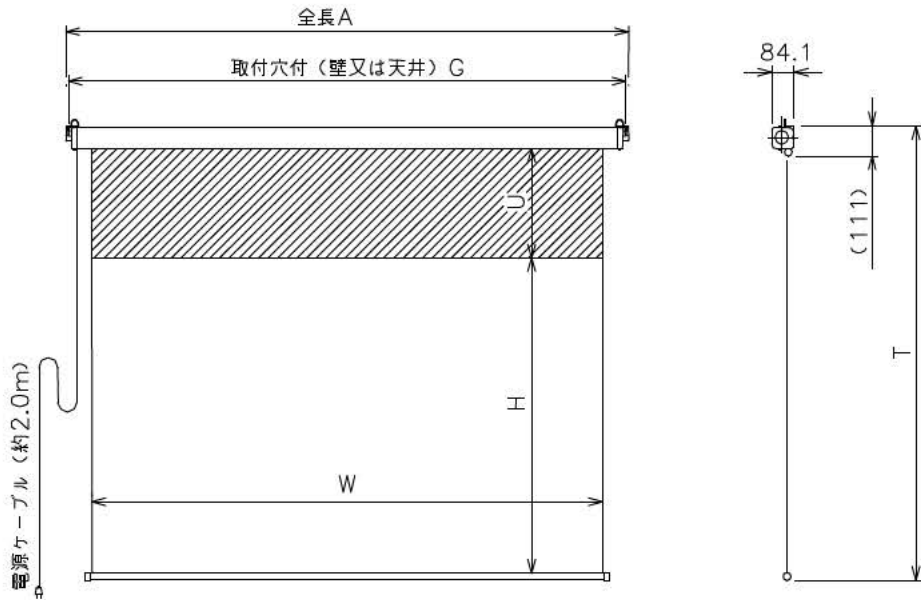
この製品は映写効果を上げるため、スクリーン表面に特殊な加工が施されています。汚れや傷がつきますと映写効果を損なうことがありますので、次の点にご注意の上、ていねいにお取り扱いください。

- スクリーン表面には手を触れないでください。
- スクリーン表面に文字や絵を描いたりしないでください。
- 固い物でスクリーンをこすったり、ひっかいたりしないでください。
- 表面のほこりは、乾いた柔らかい布で軽くふくか、柔らかいブラシで払ってください。
水で湿らせた布やベンジン、シンナーなど薬品類は使用しないでください。

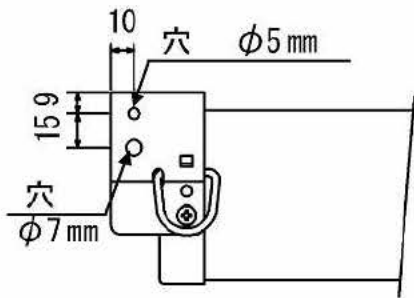
スクリーンを昇降させる時、次の点にご注意ください。

- 昇降中、逆動作をさせる時は、ストップボタンを押し、一旦停止させてから行って下さい。
- スクリーンの昇降を続けて行くと、モーターの過熱防止装置が働いて停止します。
この場合は、冷却のためしばらく(10~20分)放置してから操作してください。
(※故障ではありません)

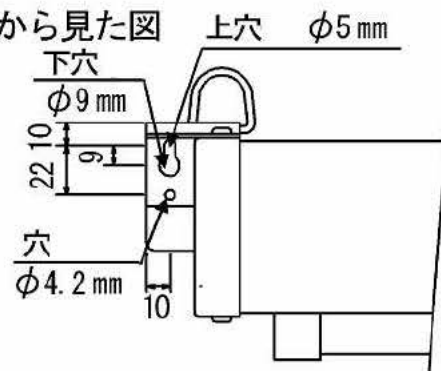
仕様



●上から見た図



●前から見た図



型式	サイズ W×H (mm)	上黒 U (mm)	全長 A (mm)	取付穴芯 G (mm)	全高 T (mm)	質量 (kg)	消費電力 (W)	スクリーン 生地	適用ボックス内寸法 L×H×D (mm)
EG-080VF0*_ESeco	1726×1219	420	1917	1897	1749	8.2	85	ESeco	2010×150×150
EG-100VF0*_ESeco	2132×1524	110	2323	2303	8.6	2430×150×150			
EG-082WF0*_ESeco	1871×1107	530	2062	2042	8.2	2170×150×150			
EG-102WF0*_ESeco	2314×1384	250	2505	2485	9.6	2640×150×150			

※ 上記オーエスセイフEシリーズの製品は、エコマーク商品です。
 エコマーク商品「セイフE」は、スクリーン生地にケミカルリサイクル繊維51%を使用した
 ESecoを採用しています。


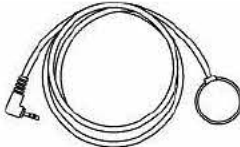
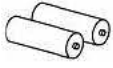

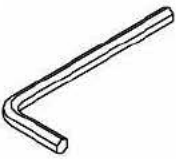

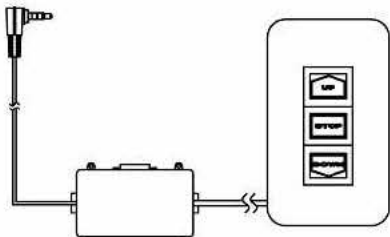


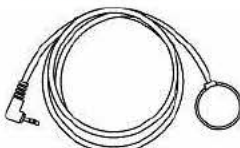
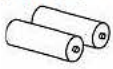

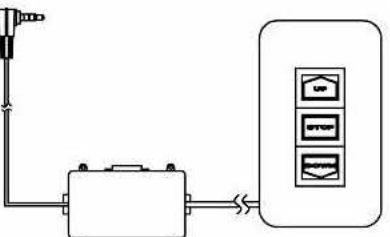


※ 仕様およびデザインは、改良のため予告なく変更することがあります。

電源電圧 AC100V 50/60Hz

付属品の確認

■ 設置・取り扱いの前に必ず確認してください。

型式	操作方法	付属品	
EG-□□□VF00 _ESeco EG-□□□WF00 _ESeco	赤外線リモコン	リモコン送信機 ×1  赤外線受光部 ×1  乾電池(単4形) ×2  粘着パッド(予備) ×1 	六角レンチ ×1  ねじ(4×30) ×4 
EG-□□□VF01 _ESeco EG-□□□WF01 _ESeco	壁埋込スイッチ	壁埋込スイッチ(中継BOX付) ×1 	ねじ(4×30) ×4 
EG-□□□VF02 _ESeco EG-□□□WF02 _ESeco	赤外線リモコン + 壁埋込スイッチ	リモコン送信機 ×1  赤外線受光部 ×1  乾電池(単4形) ×2  粘着パッド(予備) ×1  壁埋込スイッチ(中継BOX付) ×1 	

リモコン送信機の準備

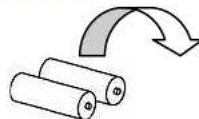
* リモコン送信機が付属する場合

リモコン送信機の裏ボタンを引き抜き、乾電池(単4形)2本を入れてください。

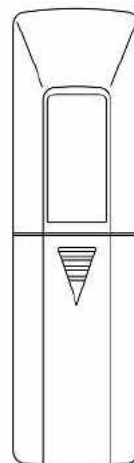
乾電池についてのお願い

- 信号が届きにくくなった場合は2本とも新しい乾電池と交換してください。
- 液漏れによる故障をさけるために長期間ご使用にならないときは乾電池を全部取り出してください。
- 充電式乾電池は使用しないでください。

乾電池(単4形)
+-を正しく入れて
ください。



引き抜き方向



リモコン送信機
(裏側)

リモコンの作動範囲

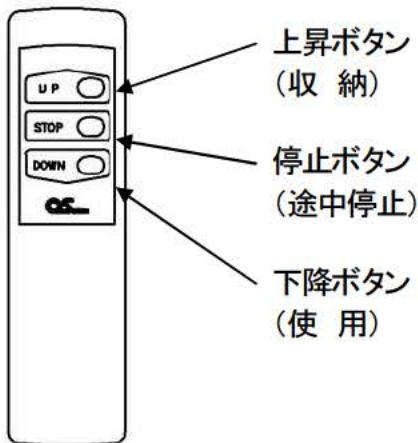


リモコン送信機についてのお願い

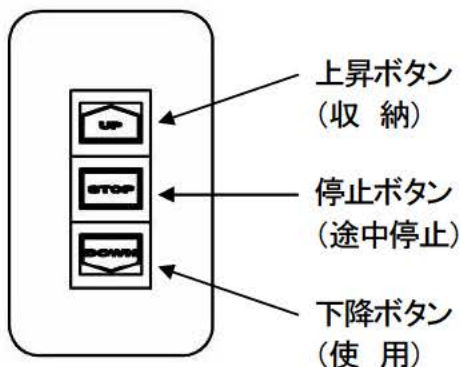
- 落としたり、投げたり、水等がかかったりすると故障の原因になりますので、リモコン送信機は大切に扱ってください。
- 赤外線受光部に向けて操作してください。

使用方法

リモコン送信機



壁埋込スイッチ



1. スクリーンを使用するとき

リモコン送信機、もしくは壁埋込スイッチの **DOWN** ボタンを押してください。
スクリーンが所定の映写位置まで引き出されて、自動的に止まります。

2. スクリーンを収納するとき

リモコン送信機、もしくは壁埋込スイッチの **UP** ボタンを押してください。
スクリーンが収納されて自動的に止まります。

3. スクリーンを途中で止めるとき

リモコン送信機、もしくは壁埋込スイッチの **STOP** ボタンを押してください。
動作中のスクリーンはその位置で停止します。

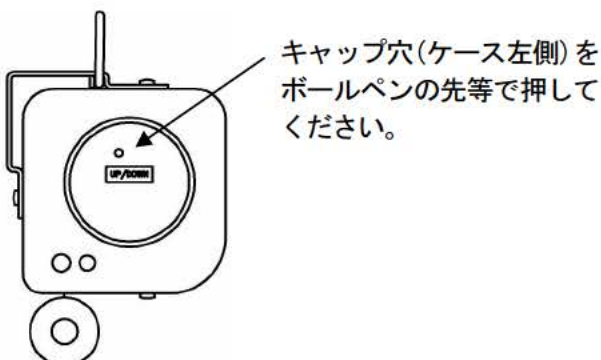
リモコン送信機が使えないときは

- リモコン送信機の紛失・電池切れ等により、リモコン送信機でのスクリーン昇降ができない場合には本体操作スイッチをご利用ください。

操作方法

スクリーンケース左側面のキャップ穴にボールペンの先等を差し込み、本体操作スイッチを押してください。

押すたびに前回と反対【 **UP** ⇔ **DOWN** 】の動作が繰り返されます。



知っておいていただきたいこと

- 本体操作スイッチの操作ではスクリーンの動作を途中で止めることはできません。

故障かな？と思ったら

異常が生じたときは修理を依頼する前に次の点検をしてください。点検前に必ず電源プラグを抜いてください。下記の項目にしたがって点検されてもなお異常がある場合は、取扱店または当社までお問い合わせください。

症状	チェック	処置
スクリーン映写面が斜めになる	スクリーンは水平に取り付けられていますか？	もう一度取付穴位置を確認してください。
スクリーンが動作しない	電源プラグがコンセントにしっかり差し込まれていますか？	AC100V のコンセントに電源プラグを差し込んでください。
	リモコン送信機は赤外線受光部に向けて操作していますか？	リモコン送信機を本体の赤外線受光部に向けて操作してください。
	リモコン送信機と赤外線受光部の間に障害物はありませんか？	障害物を取り除く、または赤外線受光部の取り付け位置を変えてください。
	日光やインバーターの照明の光を赤外線受光部が受けていませんか？	赤外線受光部の位置を変えてください。
	リモコン送信機の乾電池が消耗していませんか？	乾電池を 2 本とも新しいものに交換して下さい。(単 4 形)
	モーターの加熱防止装置が働いて停止していませんか？	モーターの冷却のためしばらく放置してから操作してください。(10~20 分)
スクリーンの収納が終わってもモーターが止まらない。	調整ボリューム(上限)を反時計回りにまわしすぎていませんか？	速やかに STOP ボタンを押して動作を停止させてください。 『組立設置説明書』10~14 ページの内容をご確認の上、もう一度調整をしてください。

■ 故障の場合

修理が必要な場合は、取扱店またはコンタクトセンターまでご連絡ください。

この『取扱説明書』を紛失した場合は取扱店またはコンタクトセンターにご相談下さい。

この製品を譲渡される場合は、次の所有者にこの取扱説明書をかならず添付して譲渡してください。

保証書

品名 電動スクリーン

ご購入

取扱店

年月日

住所/TEL

保証期間

ご購入の日より

本体

1 年

1. 保障期間内であっても次の場合は有償修理となります。

(1) この保証書のご提示がない場合。

(2) 保証書に、ご購入の年月日、お客様名、お取扱店名の記入がない場合、および保証書の字句を書き換えられた場合。

(3) ご使用上の誤り、または不当な修理や改造による故障および損傷。

(4) お買い上げ後の移動、輸送、落下等による故障および損傷。

(5) 火災や天災等による故障および損傷。

(6) 消耗品および付属品の交換の場合。

(7) スクリーン表面の汚れ・損傷に関する修理。

2. その他弊社が有償修理と判断した場合、実費を申し受けます。

■ 本書にお買い上げ年月日、お客様名、お買い上げ取扱店名が記入されているかお確かめください。万一記入が無い場合は直ちにお買い上げ取扱店にお申し出ください。

※ この保証書は日本国内においてのみ有効です。

Effective only Japan

この保証書は本書に明示した期間、条件のもとにおいて無償修理をお約束するものです。

したがって、この保証書によってお客様の法律上の権利を制限するものではありませんので保証期間経過後の修理などについてご不明の場合は、取扱店またはコンタクトセンターにお問い合わせください。

株式会社 **オーエス**

株式会社 **オーエスプラス^e**

コンタクトセンター

〒120-0005 東京都足立区綾瀬 3-25-18

TEL:0120-380-495 FAX:0120-380-496

(受付時間: 平日 9:00~18:00 ※土日祝日を除く)

E-mail: info@os-worldwide.com

※フリーダイヤルに接続できないお客様は、ご面倒ですが下記電話番号までおかけください。

TEL:03-3629-5211 FAX:03-3629-5214