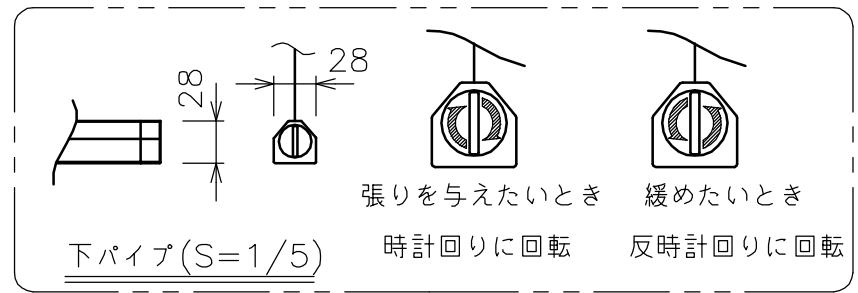
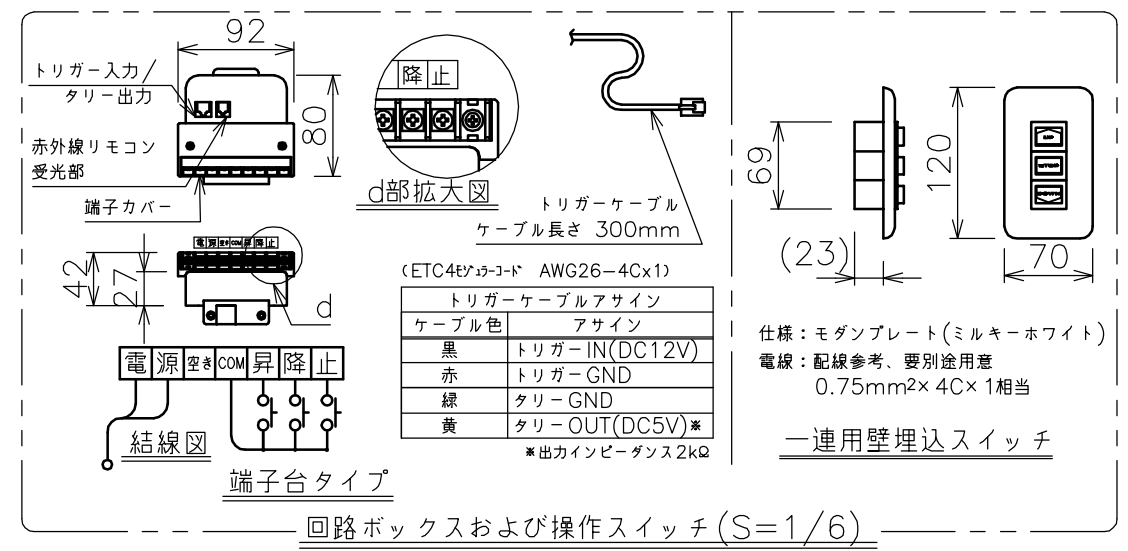
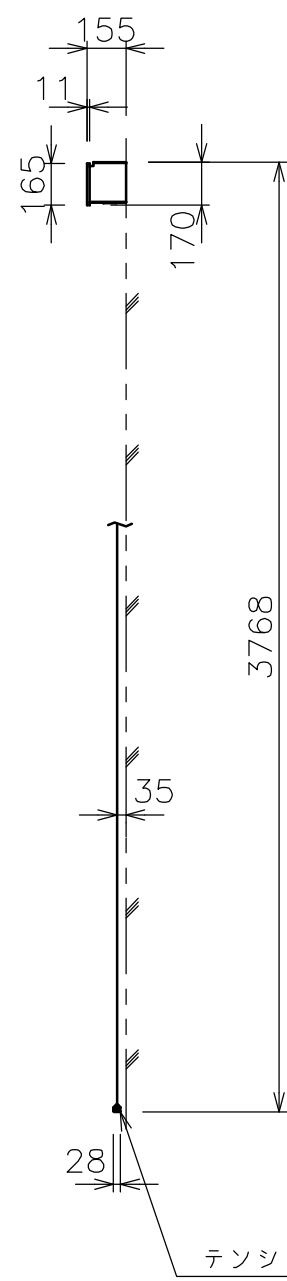
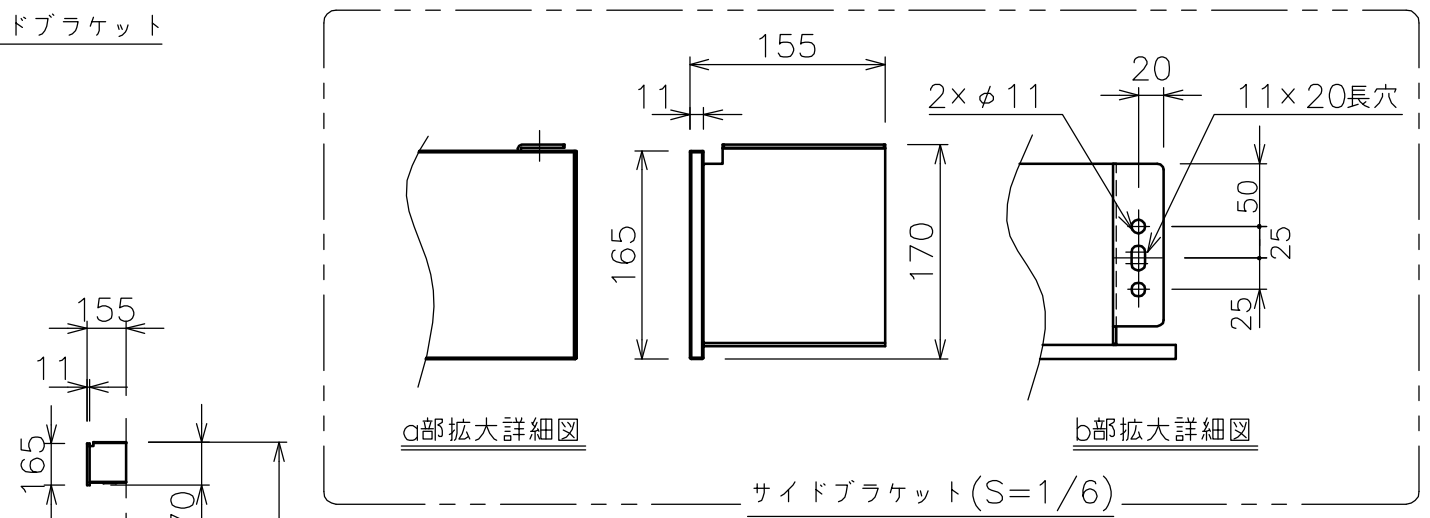


0.75mm²×4C×1相当
一連用壁埋込スイッチ

・外形寸法は、小数点以下を切上げております。



- 注記**
- スイッチボックス、一次・二次電気配線、配管工事、及び配線材料は別途となります。
 - イメージ内に継ぎ目が入ります。



モーター	ローラー内蔵型
モーター定格電圧	AC100V 50/60Hz
モーター定格電流	1.13A
モーター定格運転時間	4min
制御信号電圧	DC5V
昇降速度	50Hz:67・60Hz:80(mm/sec)

オプション	適用アルミボックス AL-480EX 適用ボックス内寸 L4790xH200xD200
スクリーン生地	ホワイト(WG103) 防炎品
スクリーンケース	材質:アルミ 色:白(日塗IN-93 7分つや)相当
フロントパネル	材質:アルミ 色:白(日塗IN-93 7分つや)相当 脱着可能
リミット調整機構	一連用壁埋込スイッチによる調整
質量	45.1kg
アスペクト比	WXGAタイプ(16:10)
付属品	一連用壁埋込スイッチ
備考	RoHS対応品