


取扱説明書

お客様へ

このたびは、当社製品をお買い上げいただきまして、
まことにありがとうございます。



SMH-060HN/SMH-080HN/SMH-100HN

SMH-120HN



■この取扱説明書をよくお読みのうえ、正しくお使いください。ご使用後は大切に保管し、必要なときにお読みください。

SMHNN20513

安全上のご注意

安全のために、必ずお守りください。

本説明書ではお使いになる人や他の人への危害、財産への損害を未然に防止するために、必ずお守りいただくことを次のように説明しています。

■表示内容を無視して誤った取り扱いをしたときに生じる危害や損害の程度を次の表示で区分し、説明しています。

	警告	この表示の欄は、死亡または重傷などを負う可能性が想定される内容を示しています。
	注意	この表示の欄は、傷害を負う可能性または物的損害が発生する可能性が想定される内容を示しています。

■お守りいただく内容の種類を、次の絵表示で区分し、説明しています。

	このような絵表示は、してはいけない「禁止」内容を示しています。
	このような絵表示は、必ず実行していただく「強制」を示しています。

警告

	熱源や火気に近づけない。また熱源の側での使用や収納をしない 火災発生の原因となります。
	スクリーンにぶら下がったり、物を掛けたりしない けがの原因となります。また本製品破損の原因となります。
	長期使用を考慮し、設置場所には十分な強度を確保する 本製品が落下し、けがの原因となります。

注意

	スクリーンに鋭利な刃物、尖った金属などを近づけない 本製品破損の原因となります。またけがを負う恐れがあります。
	立てて保管しない 倒れてけがの原因となります。スクリーン生地を痛める原因となります。

保証書

品名 掛図スクリーン

お客様名： お取扱店：

ご購入年月日： 住所/TEL：

保証期間 ご購入の日より	本体 1 年
-----------------	--------

- 保証期間内であっても、次の場合は有償修理となります。
 - この保証書のご提示がない場合。
 - 保証書に、ご購入の年月日、お客様名、お取扱店の記入がない場合。および保証書の字句を書き換えられた場合。
 - ご使用上の誤り、または不当な修理や改造による故障および損傷。
 - お買い上げ後の移動、輸送、落下等による故障および損傷。
 - 火災や天災等による故障および損傷。
 - 消耗品および付属品交換の場合。
 - スクリーン表面の汚れ・損傷に関する修理。

2. その他弊社が有償修理と判断した場合、実費を申し受けます。

■本書にお買い上げ年月日、お客様名、お買い上げ取扱店名が記入されているかお確かめください。万一記入が無い場合は、直ちにお買い上げ取扱店にお申し出ください。

※この保証書は日本国内においてのみ有効です。Effective only Japan.

この保証書は本書に明示した期間、条件のもとにおいて無償修理をお約束するものです。したがって、この保証書によってお客様の法律上の権利を制限するものではありませんので、保証期間経過後の修理などについてご不明の場合は、取扱店または下記テクニカルサポートセンターまでお問い合わせください。

製造販売元 株式会社オーエスエム

連絡先：株式会社オーエス テクニカルサポートセンター

〒557-0063 大阪市西成区南津守 6-5-53

TEL:0120-465-040 FAX:0120-380-496

(受付時間：平日 9:00～17:50 ※土日祝祭日を除く)

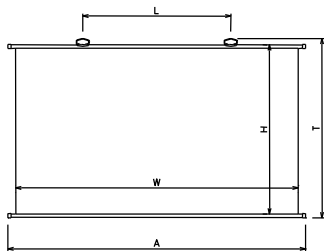
E-mail : info@os-worldwide.com

取扱上のご注意

この製品は映写効果を上げるため、スクリーン表面に特殊な加工が施されています。汚れや傷がつきますと映写効果を損なうことがありますので下記の点にご注意の上、ていねいにお取扱ください。

- スクリーン表面には手を触れない。
- スクリーン上に文字や絵を描いたりしない。
- 硬いものでスクリーンをこすったり、ひっかいたりしない。
- 表面のホコリは、乾いた柔らかい布で軽く拭くか、柔らかいブラシなどで払ってください。水で湿らせた布やベンジン、シンナーなど薬品類は使用しないでください。

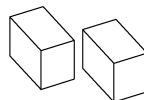
仕様・部品名称



型式	W×H(mm)	A(mm)	T(mm)	L(mm)	質量(kg)
SMH-060HN	1428×847	1528	937	— (一点吊)	1.6
SMH-080HN	1871×1096	1971	1186	980	2.3
SMH-100HN	2314×1345	2414	1435	1200	3.0
SMH-120HN	2757×1594	2857	1684	1420	3.9

付属品

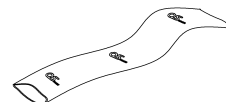
■開梱後、梱包材は収納用部材としてお使いください。



スペーサー ×2



輪ゴム ×2



収納用袋 ×1

別途ご用意いただくもの

- フックなど(天井や壁面に掛ける際に必要となります)

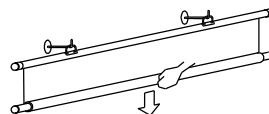
ご使用方法



設置面及び設置用フック等は、本製品を長期間支える十分な強度が必要です。これらの強度が不足していると、脱落しけがの原因となります。

■スクリーンを広げる時

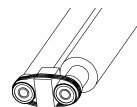
1. 設置する場所を決めます。(本製品を長期間支える十分な強度を確保してください)
2. 吊金具をフック等に引っ掛け、手を添えながらゆっくりスクリーンを開きます。



■スクリーンを収納する時

1. スクリーンを下から巻き取ります。下パイプに沿って、シワが入らないように巻き取ります。
2. フック等から取り外します。
3. 上下パイプの間に付属のスペーサーを挟み、輪ゴムで束ねます。

※水平に保管してください。立てて保管すると、けがの原因となります。また、スクリーン生地を痛める原因となります。



最大映写サイズ

■より一層大きな映像の投射が可能になりました。

型式	HD(16:9)	WXGA(16:10)	NTSC(4:3)
SMH-060HN	63型	63型	56型
SMH-080HN	83型	81型	72型
SMH-100HN	103型	100型	88型
SMH-120HN	124型	118型	114型